



¿Cómo descargar y ejecutar los Módulos?

Robótica Educativa

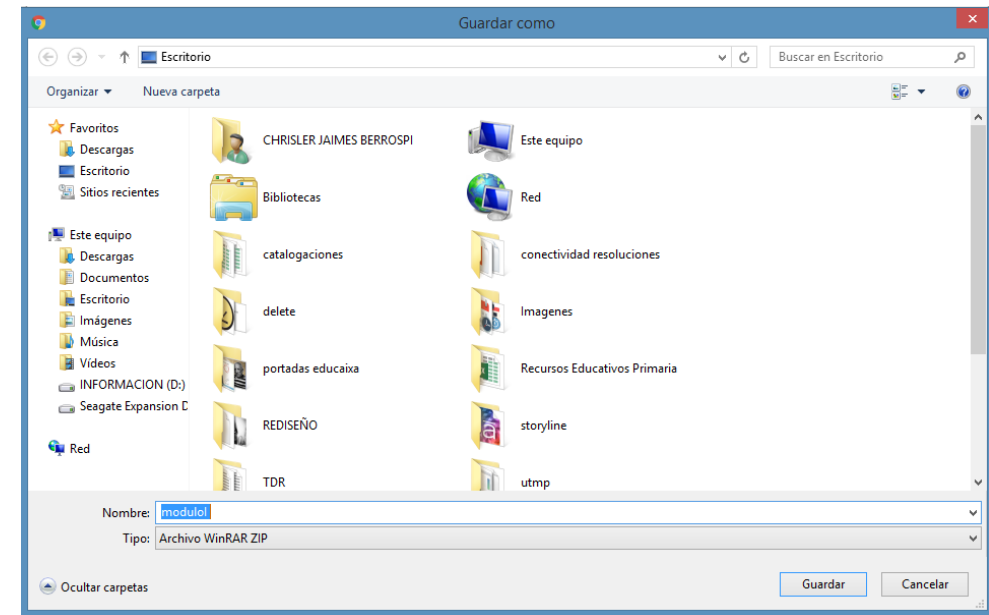


Paso 1. Descarga el Módulo

1. Clic en el ícono para descargar



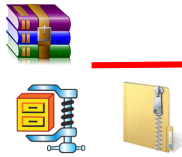
2. Guardar el archivo en nuestro Pc.



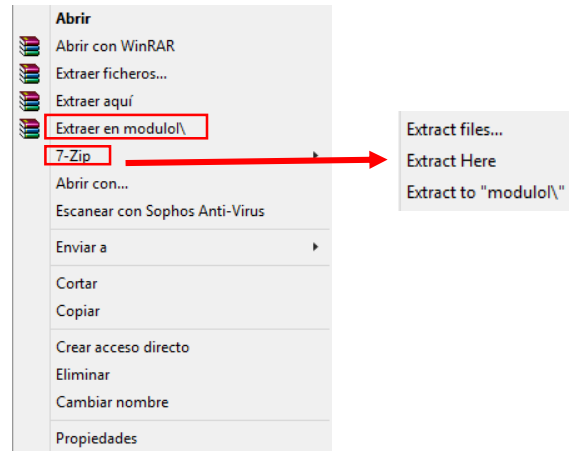


Paso 2. Descomprimir el archivo

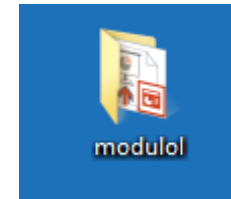
1. Clic derecho en el archivo guardado



2. Seleccionar la opción extraer en módulo

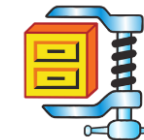


3. Carpeta extraída



Recuerda que puedes descomprimir con los siguientes software.

WinRar



WinZip




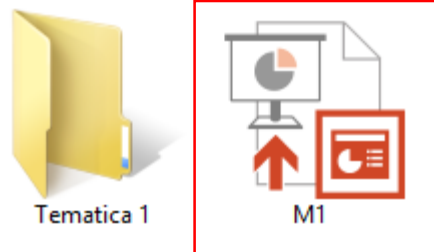
Carpeta comprimida





Paso 3. Abrir el Módulo

Doble clic en la presentación para abrir el módulo



CURSO VIRTUAL Y A DISTANCIA
INTEGRACIÓN DE LAS TIC EN EL AULA MULTIGRADO A TRAVÉS DE LA ROBÓTICA EDUCATIVA

VIDEOS

- Conoce cómo será la implementación de CURRÍCULO NACIONAL
- El reto docente vs estudiante del siglo XXI
- Performance para repensar el rol del docente

DIRECCIÓN DE SERVICIOS EDUCATIVOS EN EL ÁMBITO RURAL

PERÚ Ministerio de Educación